









Bezoekersprofiel websites Luchtvaartnieuws.nl & Zakenreisnieuws.nl:










1. Binnen welke leeftijdsgroep valt u?

Antwoord	Aantal	Percentage	
Jonger dan 16 jaar	70	3.13 %	
16-20	160	7.15 %	
21-30	350	15.64 %	
31-40	440	19.66 %	
41-50	405	18.1 %	
Ouder dan 50 jaar	813	36.33 %	




2. Wat is uw geslacht?

Antwoord	Aantal	Percentage	
Man	1964	87.76 %	
Vrouw	274	12.24 %	

3. Wat is uw opleidingsniveau?

Antwoord	Aantal	Percentage	
Universiteit	365	16.32 %	
HBO	788	35.23 %	
VWO	131	5.86 %	
HAVO	232	10.37 %	
MBO	475	21.23 %	
MAVO	124	5.54 %	
LBO	77	3.44 %	
LO	14	0.63 %	
Zeg ik liever niet	31	1.39 %	

4. Wat is uw daginvulling?

Antwoord	Aantal	Percentage	
Werkzaam	1546	69.08 %	
Student	296	13.23 %	
Niet (meer) werkzaam	396	17.69 %	

5. Op welk niveau bent u werkzaam?

Antwoord	Aantal	Percentage	
Directie/MT	317	14.16 %	
Middel management	552	24.66 %	
Lager management	166	7.42 %	
Medewerker	582	26.01 %	
Niet van toepassing	621	27.75 %	

6. Werkt u in de reisbranche?

Antwoord	Aantal	Percentage	
Ja	851	38.03 %	
Nee	1387	61.97 %	

7. Hoe reist u voornamelijk?

Antwoord	Aantal	Percentage	
Zakelijk	296	13.23 %	
Vakantie	1246	55.67 %	
Beide	696	31.1 %	

8. Wanneer bezoekt u deze website?

Antwoord	Aantal	Percentage	
Overdag	578	25.83 %	
's Avonds	328	14.66 %	
Beide	1332	59.52 %	



9. Wat is de aard van uw bezoek?

Antwoord	Aantal	Percentage	
Zakelijk	357	15.95 %	
Privé	1238	55.32 %	
Beide	643	28.73 %	



10. Hoe intensief bezoekt uw deze website per dag?

Antwoord	Aantal	Percentage	
Minder dan 1 keer per dag	639	28.55 %	
Gemiddeld 1 keer per dag	1031	46.07 %	
Tussen de 2 en 5 keer per dag	475	21.22 %	
Tussen de 5 en 10 keer per dag	70	3.13 %	
Meer dan 10 keer per dag	23	1.03 %	



11. Ontvangt u de Luchtvaartnieuws.nl/Zakenreisnieuws.nl nieuwsbrief?

Antwoord	Aantal	Percentage	
Ja	1095	48.93 %	
Nee	1143	51.07 %	





12. Bent u member van Luchtvaartnieuws.nl?

Antwoord	Aantal	Percentage	
Ja	303	13.54 %	
Nee	1935	86.46 %	




13. Geeft u commentaar op nieuwsberichten op een website als de mogelijkheid er is?

Antwoord	Aantal	Percentage	
Ja	487	21.76 %	
Nee	1751	78.24 %	

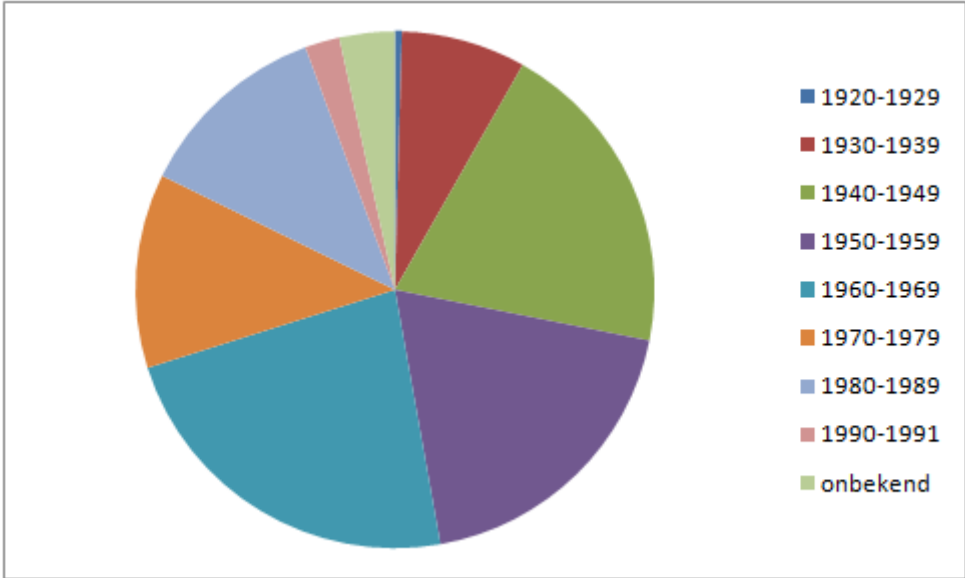
14. Welk type weergave van nieuws heeft uw voorkeur?

Antwoord	Aantal	Percentage	
Alleen tekst	119	5.32 %	
Tekst en foto's	944	42.18 %	
Tekst en videos	28	1.25 %	
Tekst, foto's en videos	1147	51.25 %	

15. Wat leest u liever?

Antwoord	Aantal	Percentage	
Korte nieuwsberichten	625	27.93 %	
Uitgebreide nieuwsberichten	203	9.07 %	
Beide even graag	1410	63 %	

Bezoekersprofiel members (abonnees) Luchtvaartnieuws.nl:



Bezoekersprofiel nieuwsbrief Luchtvaartnieuws.nl:

1. Hoe vaak leest u de nieuwsbrief per week?

Antwoord	Aantal	Percentage
----------	--------	------------

1 keer	22	3.53 %
2 keer	33	5.29 %
3 keer	91	14.58 %
4 keer	86	13.78 %
5 keer	392	62.82 %

2. Bent u werkzaam of direct betrokken bij de reiswereld? (luchtvaart, zakenreisbureau, vakantiereisbureau, touroperator, verkeersbureau, etc)

Antwoord	Aantal	Percentage
----------	--------	------------

Ja	342	54.81 %
Nee	282	45.19 %

3. Bent u zakenreiziger?

Antwoord	Aantal	Percentage
----------	--------	------------

Ja	185	29.65 %
Nee	439	70.35 %

4. Wat is uw leeftijd?

Antwoord	Aantal	Percentage
----------	--------	------------

- 15	5	0.8 %
15-20	20	3.21 %
21-30	74	11.86 %
31-40	109	17.47 %
41-55	212	33.97 %
56-67	173	27.72 %
67+	31	4.97 %

5. In welke mate bent u tevreden over de inhoud van de nieuwsbrief?

Antwoord	Aantal	Percentage
----------	--------	------------

Zeer tevreden	147	23.56 %
Tevreden	386	61.86 %
Voldoende	86	13.78 %
Ontevreden	5	0.8 %
Zeer ontevreden	0	0 %

6. Waar ligt uw interesse in de nieuwsbrief? (Meerdere keuzes mogelijk)

Antwoord	Aantal	Percentage
----------	--------	------------

Het luchtvaartnieuws	613	98.08 %
Het zakenreisnieuws	182	29.12 %
De vacatures	108	17.28 %
De columns	87	13.92 %

7. Wat vindt u van de opmaak van de nieuwsbrief?

Antwoord	Aantal	Percentage
-----------------	---------------	-------------------

Zeer goed	90	14.42 %
-----------	----	---------

Goed	463	74.2 %
------	-----	--------

Gemiddeld	65	10.42 %
-----------	----	---------

Slecht	6	0.96 %
--------	---	--------

Zeer slecht	0	0 %
-------------	---	-----

8. Op welk moment leest u de nieuwsbrief?

Antwoord	Aantal	Percentage
-----------------	---------------	-------------------

Ochtend	375	60.1 %
---------	-----	--------

Middag	148	23.72 %
--------	-----	---------

Avond	101	16.19 %
-------	-----	---------